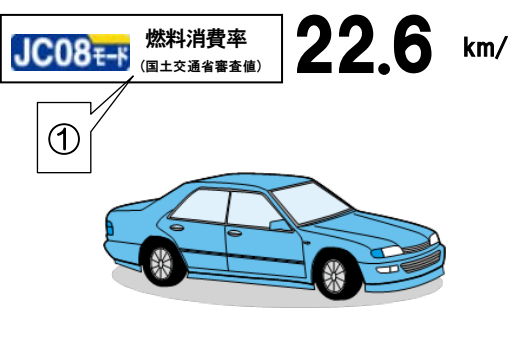
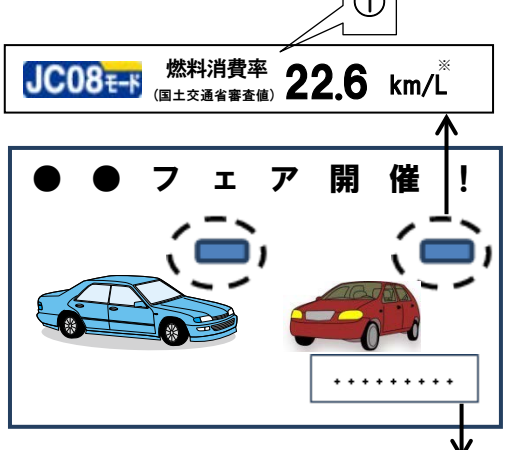


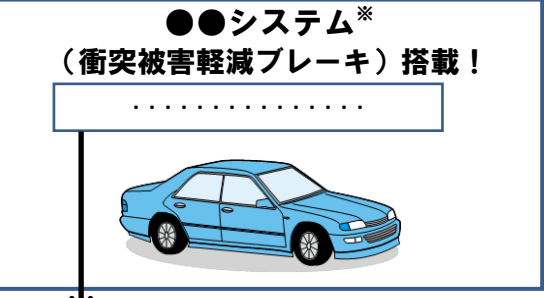
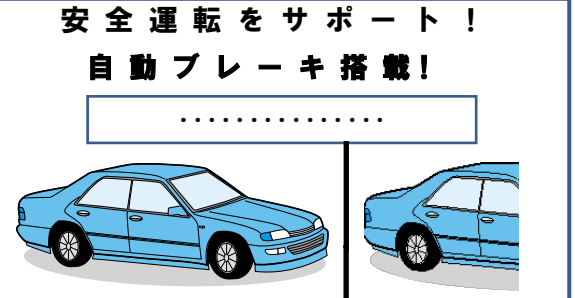
燃費について表示する場合の表示事項、表示方法等のポイント

- 【表示事項】 → ① 公式テスト値（JC08モード燃料消費率、国土交通省審査値）又は公的第三者によるテスト値である旨
 ② 定められた試験条件下での数値であり、実際の燃費は使用環境や運転方法等により異なる旨

表示例		新聞、チラシ雑誌、 インターネット (動画はテレビ扱い) ＜表示例A-1、2＞	インターネットバナー ＜表示例A-3＞	店頭PRツール (横断幕、ノボリ等) ＜表示例A-4＞	カタログ ＜表示例A-5、6＞	テレビ ＜表示例A-7＞	ラジオ ＜表示例A-8＞
<p>同一紙面（画面）に一車種、一グレードの燃費のみを表示する場合 ＜表示例＞ スカレット G 2WD</p>  <p>※燃料消費率は定められた試験条件下での値です。お客様の使用環境（気象、渋滞等）や運転方法（急発進、エアコン使用等）に応じて燃料消費率は異なります。</p> <p>②</p>	の省略						◆①②を全て表示できない場合は、「JC08モード」である旨を表示することで代えることができる
	表示箇所等	◆燃費表示と一体で視認・認識できるように表示	(同左)	(同左)	(同左) (主要諸元欄を除く)	(同左)	◆②については、同一画面で表示できない場合は、複数画面や音声表示で表示することで代えることができる
	文字の大きさ等	◆8ポイント以上	(同左) (8ポイント相当以上)	(同左)	(同左) (主要諸元欄を除く)	◆1行あたりの文字数は最大50文字とし、15秒以内のCMは1.5秒以上、16秒以上のCMは2秒以上表示	
	強調表示とのバランス	◆同一又は著しく異なる大きさ ◆強調表示した文字の5分の1（最低8ポイント）以上の大きさ	(同左) (同左) (最低8ポイント相当以上)	(同左) (同左) (最低8ポイント相当以上)	(同左) (同左) (最低8ポイント以上)		
	文字間・背景の対照性	◆文字間・行間の余白を確保 ◆背景と文字とは対照的な色の組み合わせ	(同左) (同左)	(同左) (同左)	(同左) (同左)		
	の省略						◆①②を全て表示できない場合は、「JC08モード」である旨を表示することで代えることができる
<p>同一紙面（画面）に複数車種・グレードの燃費を表示する場合 ＜表示例＞</p>  <p>＜ JC08モード 燃料消費率 ＞について ※燃料消費率は定められた試験条件下での値です。お客様の使用環境（気象、渋滞等）や運転方法（急発進、エアコン使用等）に応じて燃料消費率は異なります。</p> <p>②</p>	の省略						◆①②を全て表示できない場合は、「JC08モード」である旨を表示することで代えることができる
	表示箇所等	◆燃費表示と一体で視認・認識できるように表示 ◆表示事項②については、①との関連を明確にした上で、同一紙面（画面）上に一括表示することができる	(同左) ◆220ピクセル×75ピクセル以下の場合、②については、「リンク先を確認されたい」旨を表示することにより、リンク先ホームページで表示することで代えることができる	(同左)	(同左) (主要諸元欄を除く)	(同左)	◆②については、①との関連を明確にした上で、同一頁上に一括して表示することで代えることができる
	文字の大きさ等	◆表示事項②を一括表示する場合は、①との関連を明確にし、10段以上又はB4以上の場合には12ポイント以上、5段以上又はB5以上の場合には10ポイント以上	(同左) (8ポイント相当以上)	(同左)	(同左) (主要諸元欄を除く)	◆1行あたりの文字数は最大50文字とし、15秒以内のCMは1.5秒以上、16秒以上のCMは2秒以上表示	
	強調表示とのバランス	◆同一又は著しく異なる大きさ ◆強調表示した文字の5分の1（半5段以下又はB5未満の場合には最低8ポイント）以上の大きさ	(同左) (同左) (最低8ポイント相当以上)	(同左) (同左) (最低8ポイント相当以上)	(同左) (同左) (最低8ポイント以上)		
	文字間・背景の対照性	◆文字間・行間の余白を確保 ◆背景と文字とは対照的な色の組み合わせ	(同左) (同左)	(同左) (同左)	(同左) (同左)		
	の省略						◆①②を全て表示できない場合は、「JC08モード」である旨を表示することで代えることができる

A S V について表示する場合の表示事項、表示方法等のポイント

【表示事項】 → 機能の内容、作動条件等の説明表示及び機能が作動しない条件等の打消し表示

表示例		新聞、チラシ雑誌、 インターネット(動画はテレビ扱い) ＜表示例 B-1、2＞	インターネットパナー ＜表示例 B-3＞	店頭 PR ツール (横断幕、ノボリ等) ＜表示例 B-4＞	カタログ ＜表示例 B-5＞	テレビ ＜表示例 B-6＞	ラジオ ＜表示例 B-7＞	
<p style="text-align: center;">ASV 技術について表示する場合</p> <p>＜表示例＞</p> <div style="border: 1px solid black; padding: 5px; text-align: center;"> <p>●●システム*</p> <p>(衝突被害軽減ブレーキ) 搭載!</p> <p>.....</p>  </div> <p>※●●●●ブレーキは、○○km/h 以下で前方の車両や障害物と衝突する可能性がある場合に作動し、自動的に停止又は減速することにより衝突回避・被害軽減を図ります。歩行者や小型の障害物には反応しません。路面状態や気象条件等によってはシステムが作動しない場合があります。システムだけに頼った運転はせず、安全運転を心がけて下さい。詳細は、Web 又は店頭でご確認下さい。</p>	表示の省略事項			◆「作動には条件があるので、詳しくは店頭で確認されたい」旨を表示することができる		◆「作動には一定の条件がある」旨を表示する	◆「作動には一定の条件がある」旨を表示することができる	
	表示箇所等	◆ASV 技術に関する表示に近接した箇所に一体として視認できるように表示	(同左)	(同左)	(同左)	(同左)	◆平易な表現を用いできるだけ時間を確保	
	文字の大きさ等	◆220 ピクセル×75 ピクセル以下の場合、「リンク先を確認されたい」旨を表示することにより、リンク先ホームページで表示することで代えることができる	(同左)	(同左)	(同左)	(同左)	◆複数頁に表示する場合、ASV 技術の表示に近接した箇所に「詳細に表示した頁を確認されたい」旨を表示することにより、カタログ中の一頁に一括して表示することで代えることができる	
	強調表示とバランス	◆8 ポイント以上 (インターネットは8 ポイント相当以上)	(同左)	(同左)	(同左)	(同左)	◆1 行あたり最大 15 文字 ◆最低 2 秒以上表示	
	文字間・背景の対照性	◆同一又は著しく異なる大きさ ◆強調表示した文字の 5 分の 1 (最低 8 ポイント) 以上の大きさ	(同左)	(同左)	(同左)	(同左)	(同左)	(同左)
		◆文字間・行間の余白を確保 ◆背景と文字とは対照的な色の組み合わせ	(同左)	(同左)	(同左)	(同左)	(同左)	
<p style="text-align: center;">ASV 技術の機能・効果を端的に表す用語 や映像表現等を用いて強調表示する場合</p> <p>＜表示例＞</p> <div style="border: 1px solid black; padding: 5px; text-align: center;"> <p>安全運転をサポート!</p> <p>自動ブレーキ搭載!</p> <p>.....</p>  </div> <p>※●●●●ブレーキは、○○km/h 以下で前方の車両や障害物と衝突する可能性がある場合に作動し、自動的に停止又は減速することにより衝突回避・被害軽減を図ります。歩行者や小型の障害物には反応しません。路面状態や気象条件等によってはシステムが作動しない場合があります。システムだけに頼った運転はせず、安全運転を心がけて下さい。詳細は、Web 又は店頭でご確認下さい。</p>	表示の省略事項			◆「作動には条件があるので、詳しくは店頭で確認されたい」旨を表示することができる		◆「作動には一定の条件がある」旨を表示することで代えることができる	(同左)	
	表示箇所等	◆ASV 技術に関する表示に近接した箇所に一体として視認できるように表示	(同左)	(同左)	(同左)	(同左)	◆車両が停止する等の映像と同一画面に背景と対照的な色の文字、又は、背景と対照的な色の文字と音声で表示する ただし、複数の ASV 技術の機能について表示する場合で、それぞれの機能の映像毎に表示できない場合は、一括して表示することができる	
	文字の大きさ等	◆220 ピクセル×75 ピクセル以下の場合、「リンク先を確認されたい」旨を表示することにより、リンク先ホームページで表示することで代えることができる	(同左)	(同左)	(同左)	(同左)	◆画面の 4 分の 1 以上の面積を使用する。ただし、複数の ASV 技術の告知をする場合で一括表示する場合は画面全体を使用する ◆1 行あたり最大 15 文字 ◆最低 2 秒以上表示 ◆表示に合わせて「画面上にマークを表示する」等を実施	◆平易な表現を用い、できるだけ時間を確保する
	強調表示とバランス	◆12 ポイント以上 (インターネットは12 ポイント相当以上)	(同左)	(同左)	(同左)	(同左)	◆強調表示した文字の 3 分の 1 以上の大きさ	
	文字間・背景の対照性	◆同一又は著しく異なる大きさ ◆強調表示した文字の 3 分の 1 (最低 12 ポイント) 以上の大きさ	(同左)	(同左)	(同左)	(同左)	(同左)	(同左)
		◆文字間・行間の余白を確保 ◆背景と文字とは対照的な色の組み合わせ	(同左)	(同左)	(同左)	(同左)	(同左)	